


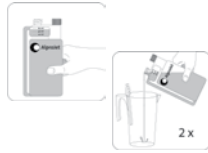
## Reinigung & Desinfektion von zahnärztlichen und medizinischen Absauganlagen

### AlproJet-DD



**AlproJet-DD (d = daily) wird 2%ig** angewendet und ist für die Reinigung, Desinfektion und Pflege aller zahnärztlichen und medizinischen Absauganlagen ausgelegt. AlproJet-DD sollte **2 x täglich (mittags und abends)** eingesetzt werden.


### Anwendungsbeschreibung für 2 Ltr. Gebrauchslösung:



Dosierkammerverschluss öffnen, die Dosierflasche drücken, bis die Dosierkammer zur „20 ml“-Marke gefüllt ist.



**2 Dosierungen (40 ml) mit 40-50 °C warmem Wasser** im AlproJet MixCup **zu 2 Litern** Gebrauchslösung **auffüllen**




Saugschläuche aufstecken, **Spraynebelsauger auf den Ansatz** mit der **großen Öffnung** und den **Speichelsauger auf den Ansatz** mit der **kleinen Öffnung** des AlproJet MixCups stecken. Durch die unterschiedlichen Schlauchlängen im AlproJet MixCup erhält der Speichelsauger 200 ml zusätzlich, dies verbessert das Reinigungsergebnis.



Danach **bleibt 1 Liter** Gebrauchslösung **im AlproJet MixCup**. Die **restliche** Lösung schluckweise in die Speischale geben und einwirken lassen.

Erst **vor Arbeitsbeginn** gut **mit Wasser nachspülen** (sowohl Speischale als auch die Saugschläuche), um noch nachträglich gelöste Rückstände herauszuspülen.

### AlproJet-D




**AlproJet-D 5%ig** ist für das tägliche Reinigen/Neutralisieren (u. a. Speichen, Säuren) ausgelegt. AlproJet-D sollte **2 x täglich** eingesetzt werden.

### Anwendung:


Es werden 50 ml pro 1 Liter Gebrauchslösung benötigt. Auch hier über die Dosierkammer **2 x 50 ml** dosieren und im AlproJet MixCup **mit 40-50 °C warmem Wasser zu 2 Liter** Gebrauchslösung **auffüllen**. **Handhabung siehe AlproJet-DD.**

### AlproJet-W



AlproJet-W (W = weekly) **ist ein Spezialpräparat** und wird als **5-10%ige** Gebrauchslösung **eingesetzt**. AlproJet-W wird **an 2 Tagen in der Woche anstelle** von **AlproJet-D** oder **AlproJet-DD** angewandt wobei die Anwendung auch hier **2 x täglich** erfolgen sollte. AlproJet-W ist vorwiegend **zum Lösen** von **Protein** konzipiert. Das bei chirurgischen Arbeiten anfallende Blut kann somit leichter aus Abscheide- und Zentrifugensystemen in den Abfluss geleitet werden.

### Anwendungsbeschreibung:



**Vor einer chirurgischen Arbeit** (wegen möglicher Schaumbildung durch Blut und Wasserstoffperoxid) 1 Ltr. **kalte 5%ige AlproJet-W-Lösung über die Schläuche in das System saugen**.

Ablagerungen werden verhindert, Wasserstoffperoxid im Auffangbehälter neutralisiert und die Schaumentwicklung reduziert. **In diesem Fall sollte AlproJet-W mit kaltem Wasser angemischt werden.**

**Bei starker Verschmutzung bzw. bereits koaguliertes Blut** eine 50 – 60 °C warme AlproJet-W-Lösung 10 %ig anwenden.

**Resultat:** Der **Lösungsvorgang** wird **beschleunigt**, **Rückstände** werden **pumpengängig** und somit **leichter abtransportiert**.

## Reinigung & Desinfektion von zahnärztlichen und medizinischen Absauganlagen



### Prophylaxe:

Das Arbeiten mit **Pulverstrahl-Geräten** (z. B. Airflow, Natriumbicarbonat) und Polierpasten verstärkt die Schaumbildung (Tenside/Emulgatoren) und führt zu Saugaussetzern



### Lösung:

Vor der Behandlung eine **10%ige kalte AlproJet-W-Lösung** (1 Liter) in das Absaugsystem **ein-saugen**.

### Resultat:

Die schäumenden **Rückstände werden neutralisiert** und **Saugaussetzer verhindert**.

### Grundreinigung:

 Konzentration + Temp. siehe („starke Verschmutzung“)

3 – 5 Ltr. AlproJet-W 10%ige Anwenderkonzentration. Lösung absaugen,

1 – 2 Std. einwirken lassen und mit 50 °C heißem Wasser nachspülen.

### Resultat:

Der **Lösungsvorgang** wird **beschleunigt**, **Rückstände** werden **pumpengängig** und somit **leichter abtransportiert**.

3 x wöchentlich



### weitere Anwendungsempfehlungen:

#### Einzelplatzamalgamabscheider:

Je nach Arbeitsweise **2 x wöchentlich AlproJet-W (Montag und Dienstag)** und **3 x wöchentlich AlproJet-DD/AlproJet-D (Mittwoch bis Freitag)** verwenden. Bei **hohem Proteineintrag** kann auch **3 x wöchentlich mit AlproJet-W** gearbeitet werden und **2 x wöchentlich mit AlproJet-D/AlproJet-DD**.

2 x wöchentlich



#### zentrale Abscheide- und Separationssysteme:

Bei zentralen Nassabsaugsystemen (lange Abflusswege) AlproJet-DD/D + AlproJet-W im **wöchentlichen Wechsel 2 x tägl. anwenden**.

**Einwirkzeit:** mindestens 30 Minuten!

Erst **vor Arbeitsbeginn (morgens oder nach der Mittagspause)** Saugschläuche und Speischale **gut mit Wasser nachspülen** (z.B. mehrmaliges Betätigen der Speischalenspülung).

**Durch die ausgezeichnete Materialverträglichkeit wird das komplette System auch bei langen Einwirkzeiten nicht geschädigt! Dies wird durch regelmäßige neutrale Untersuchungen immer wieder bestätigt (Freigabe von Sirona Dental, Bensheim).**

**Diverse Gutachten stellen wir Ihnen auf Anfrage gerne zur Verfügung!**

### Grundsätzliche Anwendungsempfehlungen:

#### Einzelplatzamalgamabscheider:

Nach **jeder** Behandlung am Patienten:

1 – 2 Becher kaltes Wasser absaugen, Speischalenspülung 30 sec. betätigen (ca. 0,5 – 1 Ltr.)!

